



## Notice d'utilisation

(Instructions for use/ Manual de instrucciones/ Gebrauchsanweisung/  
Istruzioni per l'uso/ Gebruiksaanwijzing)

## Prise destructeur d'insectes


(Insect killer plug/ Enchufe destructor de insectos/ Steckdose Insektentervernich/  
Presă distruttore di insetti/ Insteekcontact voor insectenverdelger)

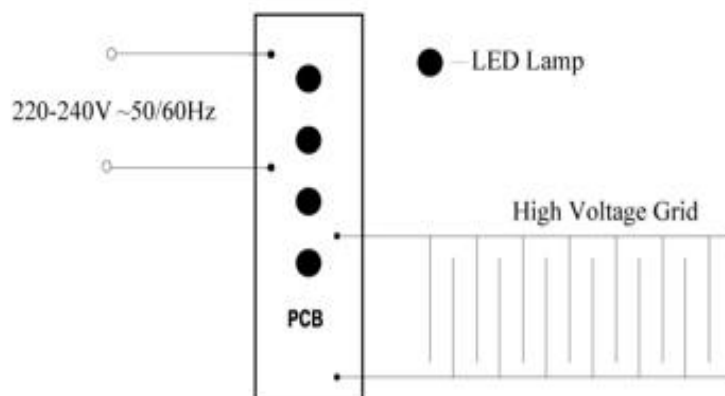
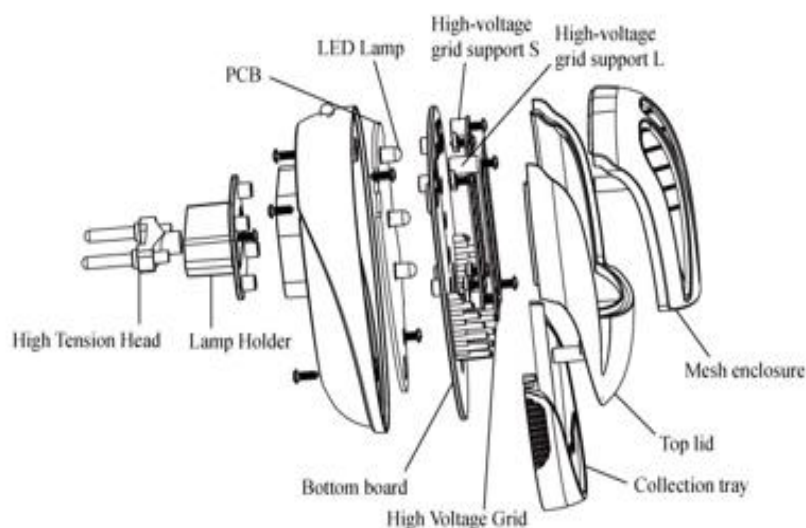
**Réf 13094 / VL4WG**



Importé par Provence Outillage [www.werkapro.fr](http://www.werkapro.fr)  
420, route de Robion 84300 Les Taillades France  
Tél : 04 90 78 09 61 (Lundi au Vendredi 9 à 17 heures)



<b>REFERENCE WERKAPRO</b>	<b>13094</b>
<b>REF FABRICANT</b>	<b>VL4WG</b>
<b>LAMPE</b>	<b>3 LED</b>
<b>Puissance d'éclairage (Watts)</b>	<b>0.5 Watt (1 LED)</b>
<b>Puissance électrique (Watts)</b>	<b>2.2 Watts</b>
<b>Puissance (Volts + Fréquence)</b>	<b>220-240 Volts/ 50Hz</b>
<b>Tension électrique des grilles (Volts)</b>	<b>800-1000V 1 GRILLE</b>
<b>Fabrication</b>	<b>PRC</b>
<b>Pictogramme De Sécurité</b>	



## Français

### UTILISATION DE L'APPAREIL

Grâce à ses 3 LED, les insectes volants de type mouches, mites, moustiques et autres insectes volants vont être attirés vers la prise destructrice d'insectes. La grille métallique à haute tension chargées électriquement qui le composent vont ainsi les électrocuter.

Au style fin et moderne, la grille d'élimination qui ne se bouche pas, une surface qui ne rouille pas ne se fissure pas et ne se décolore pas, cette prise destructrice présente toutes les qualités nécessaires pour éliminer les insectes en toute tranquillité.

Les LED à rayons ultraviolets, spécialement conçu pour la prise destructrice d'insectes, est totalement inoffensif aussi bien pour l'Homme que pour les animaux domestiques. La grille extérieure protégeant de tous contacts possibles avec l'intérieur sous haute tension.

Le matériel fourni ne contient pas de produits chimiques et ne présente ni fumées ni odeurs, ni pollution.

Utilisation intérieure UNIQUEMENT conçu : pour une maison individuel (pièce habitable) ou un appartement

L'utilisation est INTERDIT dans tous les autres lieux comme : dans un hôpital, magasins, usines, caves, sous-sol de maison, grenier, abris, auvent ...

### RECOMMANDATIONS ET AVERTISSEMENTS

- Toutes personnes ayant des capacités physiques, sensorielles ou mentales réduites ou absentes ou présentant tout manque d'expérience et de connaissances ne doivent pas utiliser cet appareil sans qu'elles n'aient reçu les instructions d'utilisation par une personne responsable.
- Les enfants ne doivent pas utiliser cet appareil.
- Branchez l'appareil de préférence dans une pièce sombre, comme dans une chambre avant de vous coucher afin que la lumière attire les insectes dans le noir.
- La prise doit être alimentée par le courant entre 220-240 Volts.
- Il est INTERDIT d'utiliser cet appareil dans des endroits humides ou dans endroits où des vapeurs inflammables et des poussières explosives sont susceptibles d'exister.
- Attention ! Ne pas nettoyer cet appareil à l'eau.



- La prise de destructeur d'insectes présentant une tension dangereuse
- Ne pas toucher la grille à haute tension, avec les doigts (un membre) ou n'importe quel outil métallique, ou conducteur de courant durant l'utilisation de l'appareil.
- Il est FORMELLEMENT INTERDIT de passer quoi que ce soit Object, un doigt, un membre à l'intérieur de la grille de protection.
- RISQUE D'ELECTROCUTION, DANGER DE MORT
- Assurez-vous que la tension et la fréquence locale soient adaptées à la prise. Assurez-vous de la bonne connexion à la terre de votre prise pour un bon fonctionnement pour éviter tout danger.
- Délai de déconnexion de l'appareil : 10 secondes après l'avoir débranché

### ELIMINATION RESPECTUEUSE DE L'ENVIRONNEMENT



Vous pouvez contribuer à la protection de l'environnement !

N'oubliez pas de respecter les réglementations locales : remettez les équipements électriques hors d'usage à un centre de traitement des déchets approprié. Le matériau d'emballage est recyclable. Jetez l'emballage de manière écologique et mettez-le à la disposition du service de collecte des matériaux recyclables.

## English

### USE OF THE DEVICE

Thanks to its 3 LEDs, flying insects such as flies, moths, mosquitoes and other flying insects will be attracted to the insect killer plug. The electrically charged high-voltage metal grid will electrocute them.

With its sleek, modern design, non-clogging elimination grid and surface that does not rust, crack or discolour, this insect killer has all the qualities necessary to eliminate insects with complete peace of mind.


The ultraviolet LED lights, specially designed for the insect-killing plug, are completely harmless to both humans and pets. The outer grid protects against any possible contact with the high-voltage interior.

The equipment supplied does not contain any chemicals and does not produce any fumes, odours or pollution.

Designed for indoor use ONLY: for a detached house (living area) or flat.

Use is PROHIBITED in all other places such as: hospitals, shops, factories, cellars, house basements, attics, shelters, canopies, etc...

### **RECOMMENDATIONS AND WARNINGS**

- Anyone with reduced or absent physical, sensory or mental abilities, or who lacks experience and knowledge, should not use this device without receiving instructions from a responsible person.
- Children should not use this device.
- Preferably plug the device into a dark room, such as a bedroom before going to bed, so that the light attracts insects in the dark.
- The socket must be powered by 220-240 volts.
- It is FORBIDDEN to use this device in damp areas or in areas where flammable vapours and explosive dust are likely to be present.
- Warning! Do not clean this device with water. The insect killer plug carries a dangerous voltage 
- Do not touch the high-voltage grid with your fingers (or any other part of your body) or any metal or conductive tool while using the device.
- It is STRICTLY FORBIDDEN to insert anything, including fingers or limbs, inside the protective grid.
- RISK OF ELECTROCUTION, DANGER OF DEATH
- Ensure that the local voltage and frequency are suitable for the plug. Ensure that your plug is properly earthed for safe operation and to avoid any danger.
- Device disconnection time: 10 seconds after unplugging it.

### **ENVIRONMENTALLY FRIENDLY DISPOSAL**



You can help protect the environment!

Remember to comply with local regulations: take electrical equipment that is no longer in use to an appropriate waste treatment centre. The packaging material is recyclable. Dispose of the packaging in an environmentally friendly manner and make it available to the recyclable materials collection service.

## **Español**

### **USO DEL APARATO**

Gracias a sus 3 LED, los insectos voladores como moscas, polillas, mosquitos y otros insectos voladores serán atraídos hacia el enchufe destructor de insectos. La rejilla metálica de alta tensión cargada eléctricamente que lo compone los electrocutará.

Con un estilo elegante y moderno, una rejilla de eliminación que no se obstruye y una superficie que no se oxida, no se agrieta ni se decolora, este enchufe destructor de insectos reúne todas las cualidades necesarias para eliminar los insectos con total tranquilidad.

Los LED de rayos ultravioleta, especialmente diseñados para el enchufe destructor de insectos, son totalmente inofensivos tanto para las personas como para los animales domésticos. La rejilla exterior protege de cualquier posible contacto con el interior, que se encuentra bajo alta tensión.

El material suministrado no contiene productos químicos y no produce humos, olores ni contaminación.

Diseñado ÚNICAMENTE para uso en interiores: para una vivienda unifamiliar (habitación habitable) o un apartamento. Su uso está PROHIBIDO en cualquier otro lugar, como hospitales, tiendas, fábricas, bodegas, sótanos, áticos, cobertizos, marquesinas, etc...

### **RECOMENDACIONES Y ADVERTENCIAS**

- Las personas con capacidades físicas, sensoriales o mentales reducidas o ausentes, o que carezcan de experiencia y conocimientos, no deben utilizar este aparato sin haber recibido instrucciones de uso por parte de una persona responsable.

- Los niños no deben utilizar este aparato.
- Enchufe el aparato preferiblemente en una habitación oscura, como en un dormitorio antes de acostarse, para que la luz atraiga a los insectos en la oscuridad.
- La toma de corriente debe estar alimentada con una tensión de entre 220 y 240 voltios.
- Está PROHIBIDO utilizar este aparato en lugares húmedos o en lugares donde puedan existir vapores inflamables y polvos explosivos.



- ¡Atención! No limpie este aparato con agua. La toma del destructor de insectos presenta una tensión peligrosa
- No toque la rejilla de alta tensión con los dedos (o cualquier otra parte del cuerpo) ni con ninguna herramienta metálica o conductora de electricidad mientras utilice el aparato.
- Está TERMINANTEMENTE PROHIBIDO introducir cualquier objeto, dedo o miembro dentro de la rejilla de protección.
- RIESGO DE ELECTROCUCIÓN, PELIGRO DE MUERTE
- Asegúrese de que la tensión y la frecuencia locales sean adecuadas para la toma de corriente. Asegúrese de que la toma de corriente esté bien conectada a tierra para un correcto funcionamiento y evitar cualquier peligro.
- Tiempo de desconexión del aparato: 10 segundos después de desconectarlo.

### **ELIMINACIÓN RESPETUOSA CON EL MEDIO AMBIENTE**



¡Usted puede contribuir a la protección del medio ambiente!

No olvide respetar la normativa local: entregue los equipos eléctricos fuera de uso en un centro de tratamiento de residuos adecuado. El material de embalaje es reciclable. Deseche el embalaje de forma ecológica y póngalo a disposición del servicio de recogida de materiales reciclables.

## **Deutsch**

### **VERWENDUNG DES GERÄTS**

Dank seiner 3 LEDs werden fliegende Insekten wie Fliegen, Motten, Mücken und andere fliegende Insekten von der Insektenvernichtungssteckdose angezogen. Das elektrisch geladene Hochspannungsgitter, aus dem sie besteht, tötet sie durch einen Stromschlag.

Mit ihrem schlanken, modernen Design, dem verstopfungsfreien Vernichtungsgitter und einer Oberfläche, die nicht rostet, reißt oder verblasst, bietet diese Steckdose alle notwendigen Eigenschaften, um Insekten auf einfache Weise zu vernichten.

Die speziell für die Insektenvernichtungssteckdose entwickelten UV-LEDs sind sowohl für Menschen als auch für Haustiere völlig unbedenklich. Das äußere Gitter schützt vor jeglichem Kontakt mit dem unter Hochspannung stehenden Innenraum.

Das mitgelieferte Material enthält keine Chemikalien und verursacht weder Rauch noch Gerüche oder Umweltverschmutzung.

Nur für den Innenbereich bestimmt: für Einfamilienhäuser (Wohnräume) oder Wohnungen.

Die Verwendung ist an allen anderen Orten VERBOTEN, z. B. in Krankenhäusern, Geschäften, Fabriken, Kellern, Hauskellern, Dachböden, Unterständen, Vordächern ...

### **EMPFEHLUNGEN UND WARNHINWEISE**

- Personen mit eingeschränkten oder fehlenden körperlichen, sensorischen oder geistigen Fähigkeiten oder mangelnder Erfahrung und Kenntnis dürfen dieses Gerät nicht ohne Einweisung durch eine verantwortliche Person verwenden.
- Kinder dürfen dieses Gerät nicht verwenden.
- Schließen Sie das Gerät vorzugsweise in einem dunklen Raum an, z. B. in einem Schlafzimmer vor dem Schlafengehen, damit das Licht die Insekten in der Dunkelheit anlockt.
- Die Steckdose muss mit 220-240 Volt Strom versorgt werden.
- Es ist VERBOTEN, dieses Gerät in feuchten Räumen oder an Orten zu verwenden, an denen brennbare Dämpfe und explosive Stäube vorhanden sein können.

- Achtung! Reinigen Sie dieses Gerät nicht mit Wasser. Der Stecker des Insektenvernichters steht unter gefährlicher



Spannung

- Berühren Sie das Hochspannungsgitter während des Betriebs des Geräts nicht mit den Fingern (oder anderen Körperteilen) oder mit Metallwerkzeugen oder stromführenden Gegenständen.
- Es ist **STRENGSTENS VERBOTEN**, Gegenstände, Finger oder Gliedmaßen in das Schutzgitter zu stecken.
- **STROMSCHLAGGEFAHR, LEBENSGEFAHR**
- Vergewissern Sie sich, dass die lokale Spannung und Frequenz mit der Steckdose kompatibel sind. Vergewissern Sie sich, dass Ihre Steckdose ordnungsgemäß geerdet ist, um einen einwandfreien Betrieb zu gewährleisten und Gefahren zu vermeiden.
- Abschaltzeit des Geräts: 10 Sekunden nach dem Herausziehen des Netzsteckers.

## **UMWELTFREUNDLICHE ENTSORGUNG**



Sie können zum Schutz der Umwelt beitragen!

Beachten Sie die örtlichen Vorschriften: Geben Sie ausgediente Elektrogeräte bei einer geeigneten Entsorgungsstelle ab. Das Verpackungsmaterial ist recycelbar. Entsorgen Sie die Verpackung umweltgerecht und geben Sie sie bei der Wertstoffsammlung ab.

## **Italiano**

### **UTILIZZO DEL DISPOSITIVO**

Grazie ai suoi 3 LED, gli insetti volanti come mosche, tarme, zanzare e altri insetti volanti saranno attratti dalla presa distruttrice di insetti. La griglia metallica ad alta tensione elettricamente carica che la compone li fulminerà.

Con uno stile elegante e moderno, una griglia di eliminazione che non si intasa, una superficie che non arrugginisce, non si screpola e non si scolorisce, questa presa distruttrice presenta tutte le qualità necessarie per eliminare gli insetti in tutta tranquillità.

I LED a raggi ultravioletti, appositamente progettati per la presa distruttrice di insetti, sono totalmente innocui sia per l'uomo che per gli animali domestici. La griglia esterna protegge da ogni possibile contatto con l'interno sotto alta tensione.

Il materiale fornito non contiene prodotti chimici e non produce fumi, odori o inquinamento.

Progettato **ESCLUSIVAMENTE** per uso interno: per una casa indipendente (locale abitabile) o un appartamento.

L'uso è **VIETATO** in tutti gli altri luoghi come: ospedali, negozi, fabbriche, cantine, scantinati di case, soffitte, rifugi, tettoie...

### **RACCOMANDAZIONI E AVVERTENZE**

- Le persone con capacità fisiche, sensoriali o mentali ridotte o assenti o che presentano una mancanza di esperienza e conoscenza non devono utilizzare questo dispositivo senza aver ricevuto le istruzioni per l'uso da una persona responsabile.
- I bambini non devono utilizzare questo dispositivo.
- Collegare l'apparecchio preferibilmente in una stanza buia, come ad esempio in camera da letto prima di andare a dormire, in modo che la luce attiri gli insetti nel buio.
- La presa deve essere alimentata con una tensione compresa tra 220 e 240 Volt.
- È **VIETATO** utilizzare questo apparecchio in luoghi umidi o in luoghi in cui potrebbero essere presenti vapori infiammabili e polveri esplosive.
- Attenzione! Non pulire questo apparecchio con acqua. La presa dello sterminatore di insetti presenta una tensione



pericolosa

- Non toccare la griglia ad alta tensione con le dita (o qualsiasi altro arto) o con strumenti metallici o conduttori di corrente durante l'uso dell'apparecchio.
- È **SEVERAMENTE VIETATO** inserire qualsiasi oggetto, dito o arto all'interno della griglia di protezione.
- **RISCHIO DI ELETTROCOCCHIO, PERICOLO DI MORTE**
- Assicurarsi che la tensione e la frequenza locali siano adeguate alla presa. Assicurarsi che la presa sia correttamente collegata a terra per un corretto funzionamento ed evitare qualsiasi pericolo.
- Tempo di disconnessione dell'apparecchio: 10 secondi dopo averlo scollegato.

## **SMALTIMENTO RISPETTOSO DELL'AMBIENTE**



Potete contribuire alla protezione dell'ambiente!

Non dimenticare di rispettare le normative locali: consegna le apparecchiature elettriche fuori uso a un centro di smaltimento rifiuti appropriato. Il materiale di imballaggio è riciclabile. Smaltisci l'imballaggio in modo ecologico e mettilo a disposizione del servizio di raccolta dei materiali riciclabili.

## **Nederlands**

### **GEBRUIK VAN HET APPARAAT**

Dankzij de 3 LED's worden vliegende insecten zoals vliegen, motten, muggen en andere vliegende insecten naar de insectenvernietiger getrokken. Het elektrisch geladen metalen rooster dat deel uitmaakt van het apparaat, zal ze vervolgens elektrocuteren.

Met zijn slanke en moderne vormgeving, het roestvrije, barstvrije en kleurvaste rooster dat niet verstoort raakt, heeft dit apparaat alle eigenschappen die nodig zijn om insecten op een rustige manier te verdelgen.

De ultraviolette LED's, speciaal ontworpen voor de insectenverdelger, zijn volkomen onschadelijk voor zowel mensen als huisdieren. Het buitenrooster beschermt tegen elk mogelijk contact met de hoogspanning binnenin.

Het geleverde materiaal bevat geen chemicaliën en veroorzaakt geen rook, geuren of vervuiling.

Uitsluitend bedoeld voor gebruik binnenshuis: voor een eengezinswoning (woonruimte) of een appartement.

Het gebruik is **VERBODEN** in alle andere plaatsen, zoals: ziekenhuizen, winkels, fabrieken, kelders, souterrains, zolders, schuilplaatsen, luifels...

### **AANBEVELINGEN EN WAARSCHUWINGEN**

- Personen met verminderde of geen fysieke, zintuiglijke of mentale capaciteiten of met een gebrek aan ervaring en kennis mogen dit apparaat niet gebruiken zonder dat zij instructies voor het gebruik hebben gekregen van een verantwoordelijk persoon.
- Kinderen mogen dit apparaat niet gebruiken.
- Sluit het apparaat bij voorkeur aan in een donkere ruimte, zoals een slaapkamer voordat u gaat slapen, zodat het licht de insecten in het donker aantrekt.
- Het stopcontact moet worden gevoed door een stroom van 220-240 volt.
- Het is **VERBODEN** dit apparaat te gebruiken in vochtige ruimtes of op plaatsen waar ontvlambare dampen en explosief stof aanwezig kunnen zijn.
- Let op! Reinig dit apparaat niet met water. Het stopcontact van de insectenverdelger staat onder gevaarlijke



spanning

- Raak het hoogspanningsrooster niet aan met uw vingers (een ledemaat) of met metalen voorwerpen of stroomgeleiders tijdens het gebruik van het apparaat.
- Het is **STRIKT VERBODEN** om voorwerpen, vingers of ledematen in het beschermrooster te steken.
- **RISICO OP ELEKTRISCHE SCHOKKEN, LEVENSGEVAAR**
- Zorg ervoor dat de lokale spanning en frequentie geschikt zijn voor het stopcontact. Zorg ervoor dat uw stopcontact goed geaard is voor een goede werking en om gevaar te voorkomen.
- Uitschakeltijd van het apparaat: 10 seconden na het loskoppelen van de stekker.

### **MILIEUVRIENDELIJKE VERWIJDERING**



U kunt bijdragen aan de bescherming van het milieu!

Vergeet niet de lokale voorschriften na te leven: breng elektrische apparatuur die niet meer werkt naar een geschikt afvalverwerkingscentrum. Het verpakkingsmateriaal is recyclebaar. Gooi de verpakking op een milieuvriendelijke manier weg en geef deze aan de ophaaldienst voor recyclebare materialen.